

第33回 数学カフェ 講演ノート

カメラと代数幾何学 (2021年3月7日講演, 2022年7月8日一部加筆・修正)

三浦 真人

(目次)

<u>第1部</u>		<u>ピンホールカメラ模型</u>	
§1.1.	有理写像	—————	1
§1.2.	ピンホールカメラ模型	—————	3
§1.3.	射影空間	—————	6
§1.4.	有理写像 (射影空間版)	—————	8
§1.5.	ピンホールカメラ模型 (射影空間版)	—————	9
<u>第2部</u>		<u>n次元形状の再構成問題</u>	
§2.1.	再構成の手続き	—————	11
§2.2.	幾何学とは何か	—————	12
§2.3.	再構成問題における空間のモデル	—————	13
§2.4.	再構成問題の階層性	—————	16
<u>第3部</u>		<u>ピンホールカメラ模型 再論</u>	
§3.1.	トーリック多様体	—————	19
§3.2.	射影空間 (トーリック多様体として)	—————	21
§3.3.	射影空間の直積	—————	22
§3.4.	射影のグラフ (線形多様体の爆発)	—————	24
<u>第4部</u>		<u>多視点幾何学における射影再構成問題</u>	
§4.1.	点対応とマルチビュー多様体	—————	28
§4.2.	射影再構成の手続き	—————	29
§4.3.	2視点の幾何学 (エピポラ幾何学)	—————	30
§4.4.	射影再構成定理	—————	31
§4.5.	三つ目の平面人は2つの世界を区別できない?	—————	32

カメラと代数幾何学

第1部 ピンホールカメラ模型

目標: ピンホールカメラ模型は射影空間における射影に他ならない。
... これを理解する。

$K = \mathbb{R}$ または \mathbb{C} ... 数の集合 (体という)
 実数の集合 複素数の集合
 $i = \sqrt{-1}$

§1.1. 有理写像
(rational map)

... 代数幾何で扱う代数的な“写像”
(厳密には写像ではない)

代数的な関数とは何か?

... 四則演算を使ってかけるもの。

(1) 多項式関数 $K \rightarrow K$

たし算・ひき算・かけ算を使ってかける。

例 $P(x) = 3 - 7x + 2x^2 - 23x^3$
polynomial

(数代入すると値が定まる (関数))

$$P(1) = 3 - 7 + 2 - 23 = 25$$

環の世界
ring

(2) 有理関数 $K \dashrightarrow K$

わり算も許す。

↑ 厳密には関数ではないので 破線矢印で表す。

例 $f(x) = \frac{P(x)}{Q(x)} = \frac{5+2x^2}{1-x}$
 多項式

* 定義されない点もある; $Q(x) = 0$

体の世界
field

“これら以外は代数的でない。”

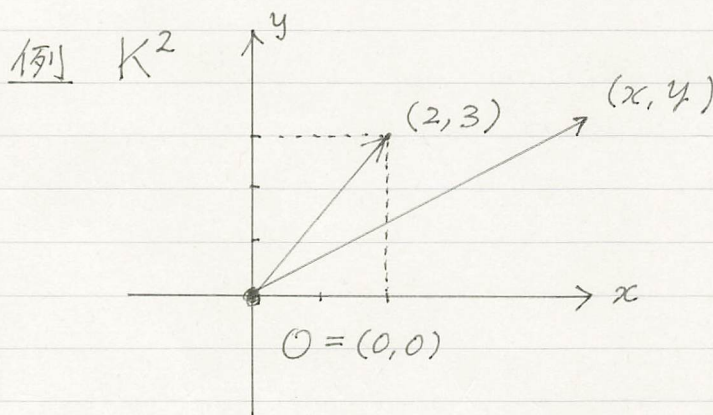
(※ 代数的でない関数の例
 解析関数
 ... 収束べき級数でかける
 例 $f(x) = e^x = 1 + x + \frac{x^2}{2} + \frac{x^3}{3!} + \dots$)

今日は全て代数の話

多変数にしてみる。

K^n : n 次元数ベクトル空間

n 個の数の組 $\vec{a} = (a_1, \dots, a_n)$



K^n は、ゼロ・ベクトル $0 = (0, 0, \dots, 0)$ も含む。

(1)' 多項式関数 $K^n \rightarrow K$

例 $P(x, y) = 2x^2y + y^3 - 3x + 1$

(後のための準備) 各項の次数とは指数の和のこと。
degree

例では

3, 3, 1, 0.

ゼロでない項の次数が全て等しい多項式を

同次多項式 という。

homogeneous

(2)' 有理関数 $K^n \dashrightarrow K$

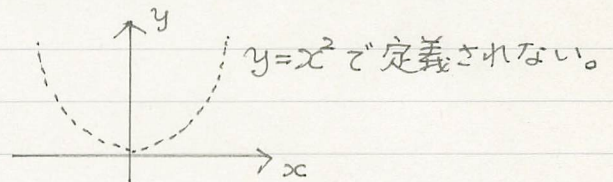
↑ 破線矢印

例

$$f(\vec{x}) = \frac{P(\vec{x})}{Q(\vec{x})} = \frac{1+2xy}{y-x^2}$$

※ 定義されない点もある; $Q(\vec{x})=0$

例では.



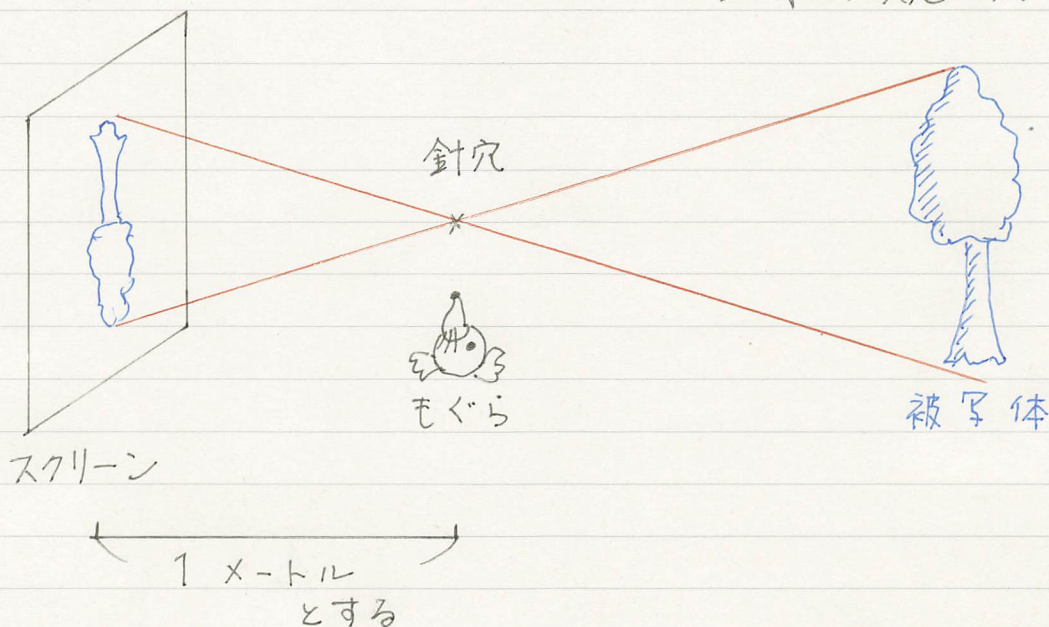
定義 有理写像 $K^n \dashrightarrow K^m$ とは、
有理関数を使ってつくられる“写像”

$$\vec{x} \longmapsto (f_1(\vec{x}), f_2(\vec{x}), \dots, f_m(\vec{x}))$$

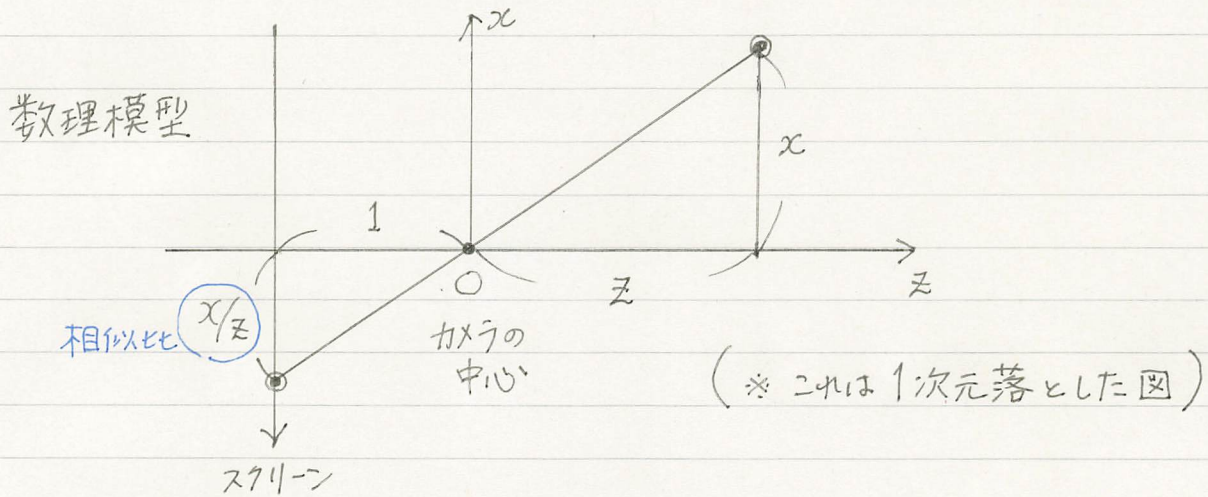
※ 定義されない点もある。

§1.2. ピンホールカメラ模型

ピンホールカメラ ... 針穴を用いる原始的なカメラ

空間は3次元 \mathbb{R}^3 

スクリーンに映像が写し出される → 写真は2次元 \mathbb{R}^2



ピンホールカメラは有理写像 $\mathbb{R}^3 \dashrightarrow \mathbb{R}^2$ で表される。

$$(x, y, z) \mapsto \left(\frac{x}{z}, \frac{y}{z} \right)$$

相似比

$(z=0)$ では定義されていない。


… 針穴はもちろん「もぐら」も写真には写らない、
という模型である。

その他の注意

- ※1. 点の行き先のみを見ている。
(明るさや色などは考えていない。)
- ※2. 前も後ろも 写っている。
(陰に隠れる部分も写っている。)

いずれも必要に応じて追加で処理すればよい。
最も基本的な構造は上の有理写像に
含まれている。

写真(2次元)には“消失点”が写っている。



消失点 --- 平行線が交わり、見える点

写真上のどの点も消失点になり得る。

例えば、線路が分かれていたら、地平線上の別の点か
消失点になる。
山の頂きを皆が指差していたら、山の頂きか
消失点になる。

写真上の点 \leftrightarrow 消失点
 \mathbb{R}^2

\leftrightarrow \mathbb{R}^3 の「方向」

\leftrightarrow \mathbb{R}^3 の「無限遠」

\mathbb{P}^2

$\mathbb{P}^3 = \mathbb{R}^3 \cup \mathbb{P}^2$

--- 射影空間 \mathbb{P}^n を導入すると明確に言える。

§ 1.3. 射影空間 (projective space)

n 次元射影空間 $\mathbb{P}^n = \mathbb{P}_K^n = \mathbb{P}(K^{n+1})$

--- K^{n+1} の「方向」(1次元部分空間)の集合

\Leftrightarrow n 個の数の比(斉次座標)

$$[\vec{a}] = [a_0 : a_1 : \dots : a_n]$$

$$= [\lambda a_0 : \lambda a_1 : \dots : \lambda a_n] \quad (\lambda \neq 0) \text{ の集合のこと}$$

ただしゼロだけの比 $[0 : 0 : \dots : 0]$ は除く。

(一般に n 次元 K -ベクトル空間 V に対して
($n > 0$)
 $n-1$ 次元射影空間 $\mathbb{P}(V)$ が定まる。)

例 $\mathbb{P}^0 = \mathbb{P}(K)$ は1点。

$n > 0$ で、 \mathbb{P}^n は K^n と \mathbb{P}^{n-1} の交差のない合併になる。

$$\mathbb{P}^n = K^n \sqcup \mathbb{P}^{n-1}$$

記号

$a_n \neq 0$ のとき

$$\left(\frac{a_0}{a_n}, \dots, \frac{a_{n-1}}{a_n} \right) \in K^n$$

と対応

$a_n = 0$ のとき

$$[a_0 : \dots : a_{n-1}] \in \mathbb{P}^{n-1}$$

と対応

例 ピンホールカメラ模型の文脈では $\mathbb{P}_{\mathbb{R}}^3 = \mathbb{R}^3 \sqcup \mathbb{P}_{\mathbb{R}}^2$
3次元空間と、「無限遠」平面

定義 \mathbb{P}^n において同次多項式の共通零点として
 定まる図形を(射影)代数多様体という。
 algebraic variety



つり $\{ [x] \in \mathbb{P}^n \mid P_1(x) = \dots = P_r(x) = 0 \}$

同次多項式なので
 ちゃんと意味をなす。

進んだ注意

※ 厳密には、このような図形の中でも性質のよいものを
 (射影)代数多様体と呼ぶ。

たとえば、重解で定まるような図形やより基本的な図形に
 分解できる図形



は除いておく。
 ... こういうものは(射影)スキームという。

$\rightsquigarrow x=0$ と $y=0$ に
 分解できる。

\mathbb{P}^n の中で $a_n=0$ で定まる図形が無限遠の \mathbb{P}^{n-1}
 同次1次式

... 無限遠超平面
 \rightsquigarrow 代数多様体

§1.4. 有理写像 (射影空間版)

定義 有理写像 $\mathbb{P}^n \dashrightarrow \mathbb{P}^m$ とは、

k 次同次多項式 $P_0(\vec{x}), \dots, P_m(\vec{x})$ を使ってつくられる“写像”

$$[\vec{x}] \longmapsto [P_0(\vec{x}) : \dots : P_m(\vec{x})] \quad \text{のこと}\text{を}\text{いう}。$$

※ 定義されない点もある；

$$P_0(\vec{x}) = \dots = P_m(\vec{x}) = 0$$

※ 定義されている点では 適切に定義されている；
well-defined.

$$\begin{aligned} [\vec{x}] = [\lambda \vec{x}] \quad \lambda \neq 0 \quad \text{に対し} \quad & [P_0(\vec{x}) : \dots : P_m(\vec{x})] \\ & = [P_0(\lambda \vec{x}) : \dots : P_m(\lambda \vec{x})] \\ & = \lambda^k P_0(\vec{x}) \quad = \lambda^k P_m(\vec{x}) \quad (\lambda^k \neq 0). \end{aligned}$$

射影空間の有理写像は、数ベクトル空間の有理写像 $K^n \dashrightarrow K^m$ を無限遠超平面にまで延長したものである。

$$\left\{ \begin{array}{l} \cdot K^n \quad \rightsquigarrow \quad \mathbb{P}^n = K^n \sqcup \mathbb{P}^{n-1} \\ \cdot \text{有理写像} \quad \mathbb{P}^n \dashrightarrow \mathbb{P}^m \end{array} \right. \rightsquigarrow \left\{ \begin{array}{l} \text{有理写像} \\ K^n \dashrightarrow K^m \end{array} \right.$$

をつくった。

§1.5. ピンホールカメラ模型 (射影空間版)

$$\begin{array}{ccc} \mathbb{R}^3 & \dashrightarrow & \mathbb{R}^2 \\ \downarrow & & \downarrow \\ (x, y, z) & \mapsto & \left(\frac{x}{z}, \frac{y}{z} \right) \end{array} \quad \text{を延長して.}$$

$$\begin{array}{ccc} \mathbb{P}^3 & \dashrightarrow & \mathbb{P}^2 \\ \downarrow & & \downarrow \\ [x:y:z:w] & \mapsto & [x:y:z] \end{array} \quad \text{を考える.}$$

実際に元の模型を再限していること:

$$\begin{array}{ccccccc} \mathbb{R}^3 & \subset & \mathbb{P}^3 & \dashrightarrow & \mathbb{P}^2 & \supset & \mathbb{R}^2 \\ \downarrow & w \neq 0 & \downarrow & & \downarrow & z \neq 0 & \downarrow \\ (x, y, z) & \mapsto & [x:y:z:1] & \mapsto & [x:y:z] & \mapsto & \left(\frac{x}{z}, \frac{y}{z} \right) \end{array}$$

※ 定義されないのは $[0:0:0:1]$ という1点だけ。
(カメラの中心)

…つまり、針穴はまだ写らないが、「もぐら」は写る模型
になった。

定義 射影空間における射影とは 次の有理写像のこと:
(linear) projection

$$\begin{array}{ccc} \mathbb{P}^n & \dashrightarrow & \mathbb{P}^m \quad (m < n) \\ \downarrow & & \downarrow \\ [\vec{x}] & \mapsto & [A\vec{x}] \end{array} \quad \begin{array}{l} A \text{ は階数最大の} \\ \text{rank} \\ (m+1) \times (n+1) \text{ 行列.} \end{array}$$

※ 行列 A も、そのスカラー倍 λA ($\lambda \neq 0$) も
同じ有理写像を定める。

※ 定義されない点の集合は、

$$\mathbb{P}(\ker A)$$

$A\vec{x} = 0$ となる \vec{x} のなすベクトル空間

とかける。

--- 射影の中心 という
center

ピンホールカメラ模型は射影空間における射影に他ならない。

$$\mathbb{P}^3 \dashrightarrow \mathbb{P}^2$$

$$\begin{array}{ccc} \downarrow & & \downarrow \\ [x:y:z:w] & \mapsto & [x:y:z] \end{array} \quad \text{の場合}$$

$$A \propto \begin{pmatrix} 1 & 0 & 0 & 0 \\ 0 & 1 & 0 & 0 \\ 0 & 0 & 1 & 0 \end{pmatrix} \quad \text{カメラ行列 いう} \\ \text{camera matrix}$$

$$\ker A = \left\{ \begin{pmatrix} 0 \\ 0 \\ 0 \\ w \end{pmatrix} \mid w \in \mathbb{R} \right\} \quad \text{1次元部分ベクトル空間}$$

$$\mathbb{P}(\ker A) = \{ [0:0:0:1] \} \quad \text{1点のみ}$$

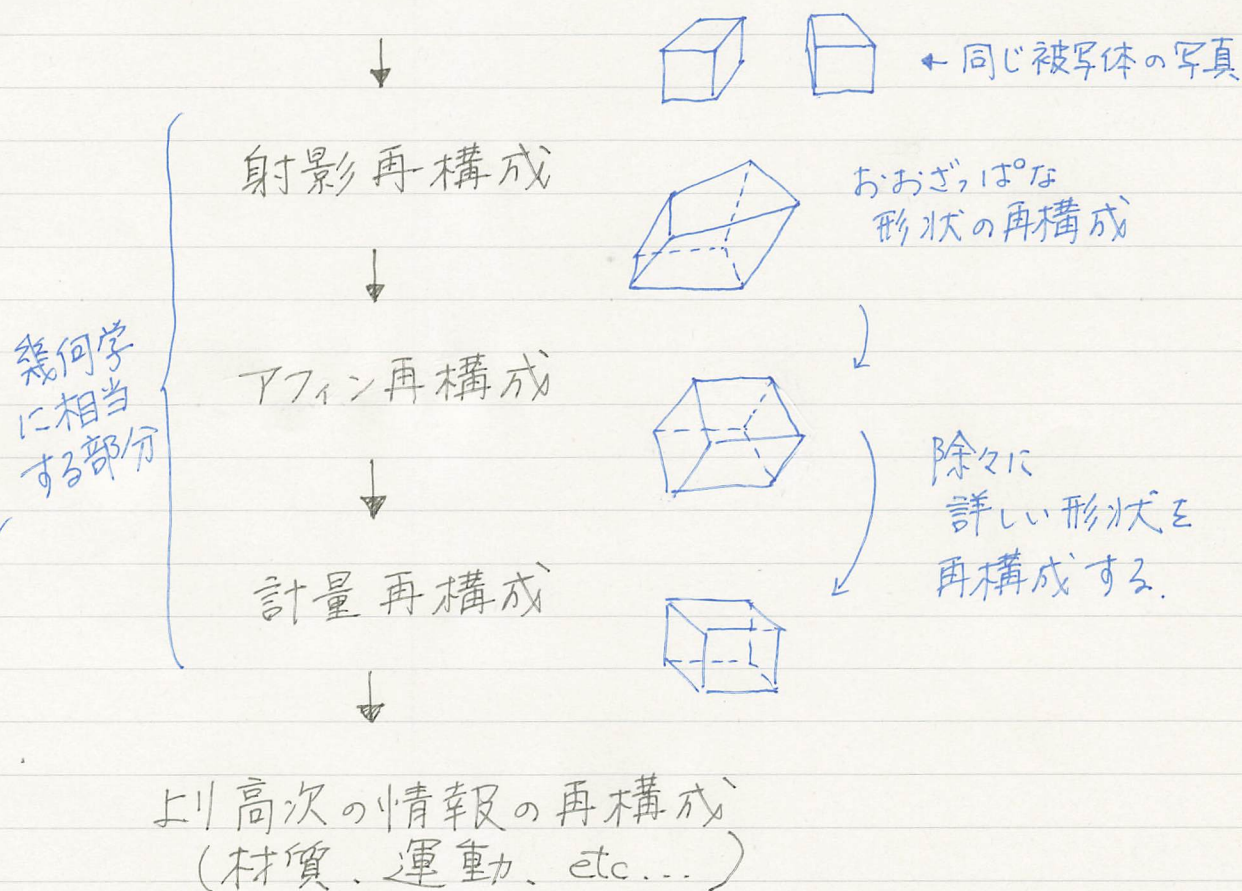
射影の中心 = カメラの中心
(針穴)

第2部 n 次元形状の再構成問題

目標：再構成問題には幾何学的な階層性が備わっている。
 --- これを理解する。

§2.1. 再構成の手続き

出発点：複数枚の写真と手がかり。



§2.2. 幾何学とは何か.

イラスト・プログラムの思想 (by Felix Klein)

『 幾何学とは、空間 X と対称性の群 G の組

(X, G) に対して、 G で不変な性質を調べる学問である。』

↑
モデル
という。

↑
対称性の
変換を集めた集合
群
group

例 ユークリッド空間 $E^n = (K^n, \text{Euc } K^n)$
Euclidean space

$\text{Euc } K^n$: ユークリッドの合同変換群

つまり K^n の平行移動と回転、鏡映

不変量
($K = \mathbb{R}$ のとき) ... 長さ、角度、体積など。

例 K -ベクトル空間 $V = (K^n, \text{GL}(n, K))$

$\text{GL}(n, K)$: 一般線形変換群

つまり正則行列を用いた線形変換
(階数 n の $n \times n$ 行列)

不変量 ... 次元、部分空間など。

② アフィン空間 $(K^n, \text{Aff}(n, K))$

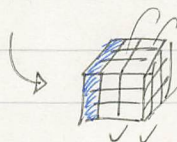
$\text{Aff}(n, K)$: アフィン変換群

K^n の平行移動と一般線形変換

Fact $K^n \cong \mathbb{P}^n \setminus H$ (H を除いた集合) と見なすとき、

アフィン変換とは、 \mathbb{P}^n の射影変換で
無限遠超平面 $H \subset \mathbb{P}^n$ を保つもののこと。

(つまり $\mathbb{P}^n \setminus H$ も保つ。)



ルービックキューブで1つの面を
保つように動かすと、
他のキューブたちが集合として
保たれるのと同じ。

不変量
($K = \mathbb{R}$ のとき)

--- 平行性, 体積比, 重心など

射影空間には「平行」という概念が無かったが、
無限遠超平面 H という付加構造を加えることで、
 H 上でのみ交わる線形部分多様体の対は、
(直線や平面など)
「平行」と呼べるようになった。

③ ワイル空間 $(K^n, \text{Sim}(n, K))$ $\text{Sim}(n, K)$: 相似変換群 K^n の平行移動と回転、鏡映、拡大・縮小Fact $K^n = \mathbb{P}^n \setminus H$ と見なすとき、相似変換とは、 \mathbb{P}^n の射影変換で
絶対2次超曲面 $Q \subset \mathbb{P}^n$ を保つもののこと。(Hも保つ。つまり $\mathbb{P}^n \setminus H$ も保つ。) $K = \mathbb{R}$ のとき、 Q は空集合であるが
定義式として考える。(あるいは $K = \mathbb{C}$ と思うことにする。)

不変量 ($K = \mathbb{R}$ のとき)

--- 長さの比、角度など。

アフィン空間では 平行でない2つの線分の長さを
比較できなかったが、絶対2次超曲面 Q という
付加構造を加えることで、同じ超球の半径は
等しい、などと言えるようになった。

ユークリッド空間にするには、さらに「メトリクス」が必要。

§2.4. 再構成問題の階層性

射影再構成 : 射影不変量まで再構成する手続き.

Hを
見つける



$(\mathbb{P}^n, \text{PGL}(n+1, K))$

アフィン再構成 : アフィン不変量まで — “ —

Qを
見つける



$(\mathbb{P}^n \setminus H, \text{Aff}(n, K))$

計量再構成 : 相似不変量まで — “ —

$(\mathbb{P}^n \setminus H, \text{Sim}(n, K))$

対称性を除いて一意的に再構成できるとき、
それぞれの再構成が可能である、という。

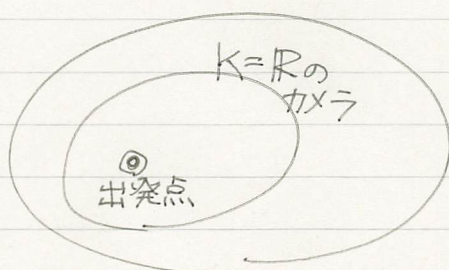
※ $K = \mathbb{C}$ で再構成が可能であれば、

$K = \mathbb{R}$ でも再構成が可能。

実際、出発点が $K = \mathbb{R}$ のカメラなら、
(有理写像)

$K = \mathbb{C}$ で一意的に再構成されたカメラは、

出発点のカメラと一致するはず。



$K = \mathbb{C}$ のカメラ

(本当は対称性についても考える)

進んだ注意

※ $K = \mathbb{C}$ を考えるメリットはたくさんある。


たとえば、

• 交差のロバストネス

\mathbb{C} 上では 交点数 という概念が
intersection number

大活躍する。

[参考] ベズー (Bézout) の定理



d_1 次曲線と d_2 次曲線は
必ず (重複度込みで)
 $d_1 d_2$ 点で交わる。

• 複素射影空間の解析的閉部分空間は、
代数多様体になる。

つまり $\mathbb{P}_{\mathbb{C}}^n$ では代数的な手法で

解析的なものまで調べられてしまう!

$f_1 = \dots = f_r = 0$
解析関数



普通の物体は
全然代数的でないのに...
調べられる!

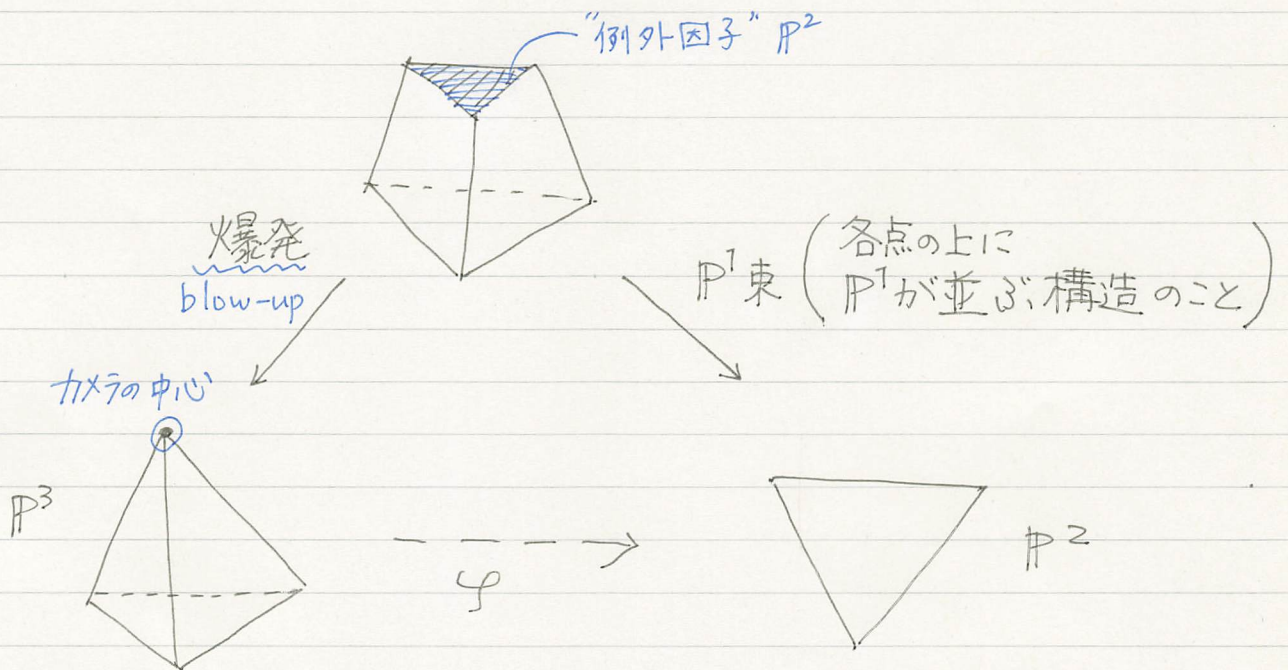
[参考] 周 (Chow) の定理

GAGA 型の定理
(Géométrie Algébrique et
Géométrie Analytique)

第3部 ピンホールカメラ模型再論 ($K = \mathbb{C}$ とする)

目標: ピンホールカメラ模型のグラフは線形多様体の爆発である。
 --- これを次の概略図で理解する。

ピンホールカメラ $\varphi: \mathbb{P}^3 \dashrightarrow \mathbb{P}^2$ のグラフ



関係する幾何学

・ トリック幾何 (X, T^n)

トリック 代数的
多様体 トラス

・ 双有理幾何 $(X, \text{Bir}(X))$

代数 双有理
多様体 変換群

(本稿はさらに粗く見る)

§3.1. トーリック多様体

$T^n := (K^\times)^n$ n 次元代数的トーラス

$= \{ n \text{個のゼロでない数の組 } \vec{t} = (t_1, \dots, t_n) \}$

かけ算

$$\begin{aligned} \vec{s} \cdot \vec{t} &= (s_1, \dots, s_n) \cdot (t_1, \dots, t_n) \\ &= (s_1 t_1, \dots, s_n t_n) \end{aligned}$$

単位元

$$\text{id}_{T^n} = (1, \dots, 1)$$

逆元

$$\begin{aligned} \vec{t}^{-1} &= (t_1, \dots, t_n)^{-1} \\ &= (t_1^{-1}, \dots, t_n^{-1}) \end{aligned}$$

\rightsquigarrow 群になる。

$$T^n \subset K^n \subset \mathbb{P}^n$$

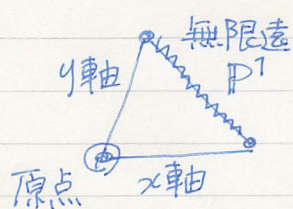
$$\vec{t} = [t_1 : \dots : t_n : 1]$$

射影空間 \mathbb{P}^n 全体の

変換群にもなっている。

(\mathbb{P}^n, T^n) の不変量 --- 座標平面、固定点など。

\mathbb{P}^2



← 構造が捉えやすくなっている。

(後でもう1度見る)

定義 (射影) トーリック多様体とは、
単項式のみでつくられる有理写像

$$\begin{array}{ccc} \mathbb{P}^n & \dashrightarrow & \mathbb{P}^N \\ \downarrow & & \downarrow \\ [x_0 : \dots : x_n] & \mapsto & [\vec{x}^{(0)} : \dots : \vec{x}^{(N)}] \end{array}$$

の像 (の 閉包) のことをいう。(代数多様体になる。)

↑
点列の収束先を
付け加えたもの

ここで $\vec{x}^{\alpha} := x_0^{a_0} \dots x_n^{a_n}$ とした。

※ 技術的かつ進んだ注意

この定義だと 正規 でないトーリック多様体も含まれてしまう。
normal

このクラスは扱いにくいので、通常は、十分たくさん
(非常に豊富, very ample)
格子点を含む整凸多面体 Δ に対して、

Δ の格子点を用いてつくられる有理写像のみを用いて
トーリック多様体を定義する。

今回扱う例は全てこの条件を満たしている。

とくに、 T^n に制限した有理写像が

$$[t_1 : \dots : t_n : 1] \mapsto [t^{\vec{\alpha}^{(1)}} : \dots : t^{\vec{\alpha}^{(N)}}]$$

$$\Delta \cap \mathbb{Z}^n = \{ \vec{\alpha}^{(1)}, \dots, \vec{\alpha}^{(N)} \}$$

とかけるとき、像のトーリック多様体を \mathbb{P}_{Δ} とかく。

Δ は
ある n 次元
整凸多面体

§3.2. 射影空間 (トーリック多様体として)

例 $T^1 \subset K^1 \subset \mathbb{P}^1$

$t \neq 0 \quad \hookrightarrow \quad \hookrightarrow$


$t \mapsto t \mapsto [t:1]$

t の指数は 1 と 0




線分 Δ に対応するのが $\mathbb{P}^1 = \mathbb{P}_\Delta$

多面体 Δ を用いて、 \mathbb{P}_Δ の構造を記述できる。



$\mathbb{P}^1 = K^1 \sqcup \mathbb{P}^0$ だった
無限遠点

多面体の
方でもちゃんと
見えている。

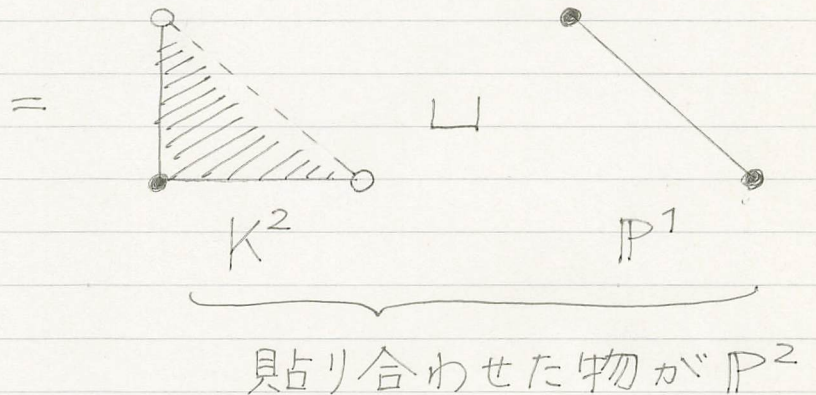
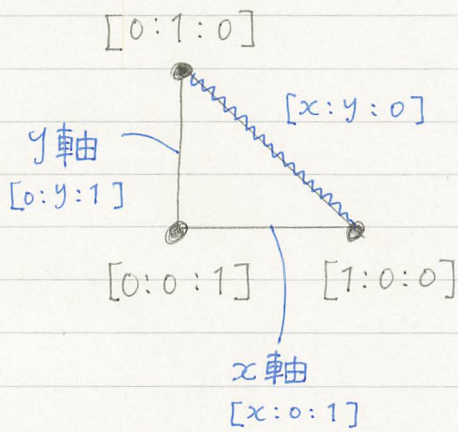


貼り合わせた物が \mathbb{P}^1

例 \mathbb{P}^2 の場合も同様.

$$\begin{array}{ccc} \mathbb{T}^2 & \hookrightarrow & \mathbb{P}^2 \\ \downarrow & & \downarrow \\ (t_1, t_2) & \mapsto & [t_1 : t_2 : 1] \end{array}$$

指数: $(1, 0), (0, 1), (0, 0)$



→ 一般に射影空間が
単体として記述される。

§3.3. 射影空間の直積

それぞれの点の組の集合.

セグレ (Segre) 埋め込み

$$\begin{array}{ccc} \mathbb{P}^n \times \mathbb{P}^m & \longrightarrow & \mathbb{P}^{(n+1)(m+1)-1} \\ \downarrow & & \downarrow \\ ([x_0 : \dots : x_n], [y_0 : \dots : y_m]) & \mapsto & [x_0 y_0 : x_0 y_1 : \dots : x_n y_m] \end{array}$$

全部の組み合わせ

を用いる。

$$\text{例} \quad \mathbb{P}^1 \times \mathbb{P}^1 \longrightarrow \mathbb{P}^3$$

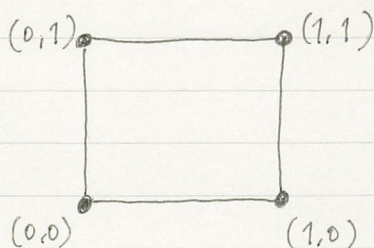
$$\left([x_0 : x_1], [y_0 : y_1] \right) \longmapsto [x_0 y_0 : x_0 y_1 : x_1 y_0 : x_1 y_1]$$

変数のかけ算 \leftrightarrow 指数のたし算

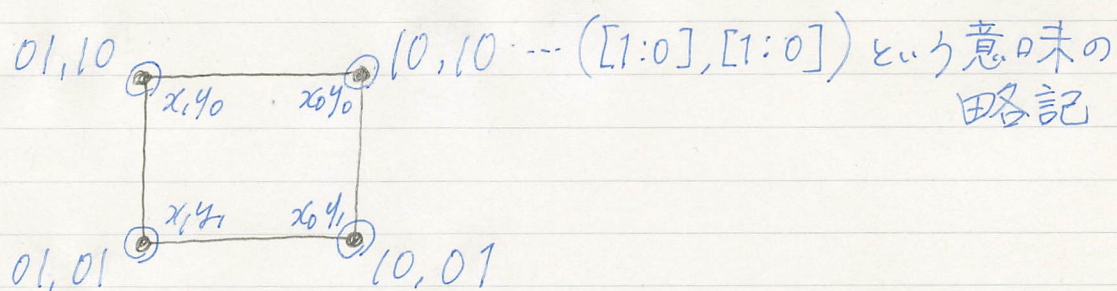
$$\begin{array}{ccc} (0,0) & \times & (0,0) \\ (1,0) & \times & (0,1) \end{array}$$

\rightsquigarrow 全部の組み合わせを考えると、

次の多面体で記述されることが分かる:



各次座標で見ると、



\rightsquigarrow 一般に $\mathbb{P}^n \times \mathbb{P}^m$ が

n 次元単体と m 次元単体の直積として記述される。

§3.4. 射影のグラフ (線形多様体の爆発)

射影空間における射影

$$\begin{array}{ccc} \text{例} & \varphi: \mathbb{P}^2 \dashrightarrow \mathbb{P}^1 & \\ & \downarrow & \downarrow \\ & p := [x:y:z] \mapsto [x:y] & \end{array}$$

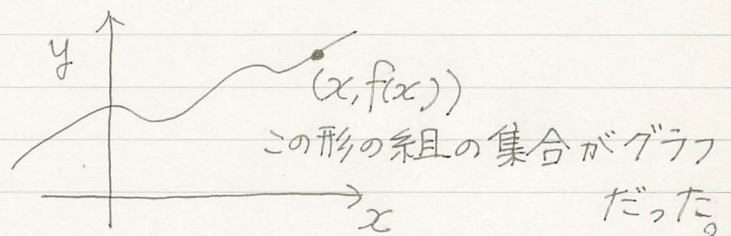
のグラフとは、

$$\begin{array}{ccc} \mathbb{P}^2 \dashrightarrow \mathbb{P}^2 \times \mathbb{P}^1 & & \\ \downarrow & \downarrow & \\ p \mapsto (p, \varphi(p)) & & \end{array}$$

の像の閉包のこと。

↑
有理写像ならではの部分

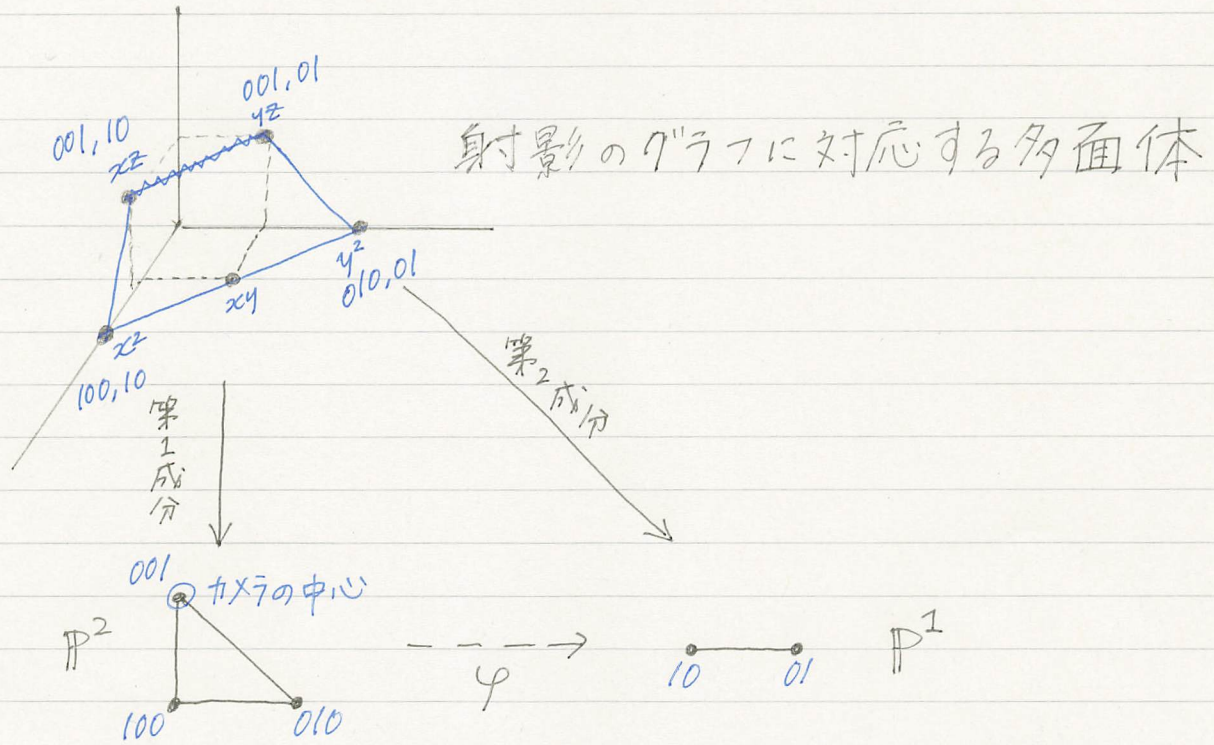
参考: 普通関数のグラフ



$$\begin{array}{ccc} \text{例では、} & \mathbb{P}^2 \dashrightarrow \mathbb{P}^2 \times \mathbb{P}^1 & \xrightarrow{\text{セグメント埋め込み}} \mathbb{P}^5 \\ \downarrow & \downarrow & \downarrow \\ [x:y:z] \mapsto ([x:y:z], [x:y]) & \mapsto & [x^2:xy:xy:y^2:xz:yz] \\ & & \checkmark \\ & & \text{重複} \end{array}$$

指数の集合は、

$$(2,0,0), (1,1,0), (0,2,0), (1,0,1), (0,1,1)$$



→ カメラの中心
(φ が定義されていない点) カ^{m}

P^1 に置き換わっている。
例外因子という
(exceptional divisor)

これが爆発と
blow-up
と呼ばれる操作。

また、グラフから P^1 へはちゃんとした写像がある。

一般の射影についても同様。 → 例外因子は $P(\ker A) \times P^m$
 $n-m-1$ 次元

爆発で例外因子に置き換えられる集合のことを

爆発の中心 center という。

→ $P(\ker A)$

爆発の中心 = 射影の中心 = カメラの中心
(針穴)

ここまでにしたこと

ピンホールカメラを有理写像 $K^n \dashrightarrow K^m$ で表した。

--- 針穴や「もぐら」が写らなかった。

空間 K^n を射影空間 P^n に広げ、

ピンホールカメラを射影 $P^n \dashrightarrow P^m$ で表した。

--- 「もぐら」は写るようになったが、針穴は写らなかった。

射影空間 P^n を爆発することで、さらにつくり変え、

ピンホールカメラをグラフからの写像 $P_\Delta \rightarrow P^m$ で表した。

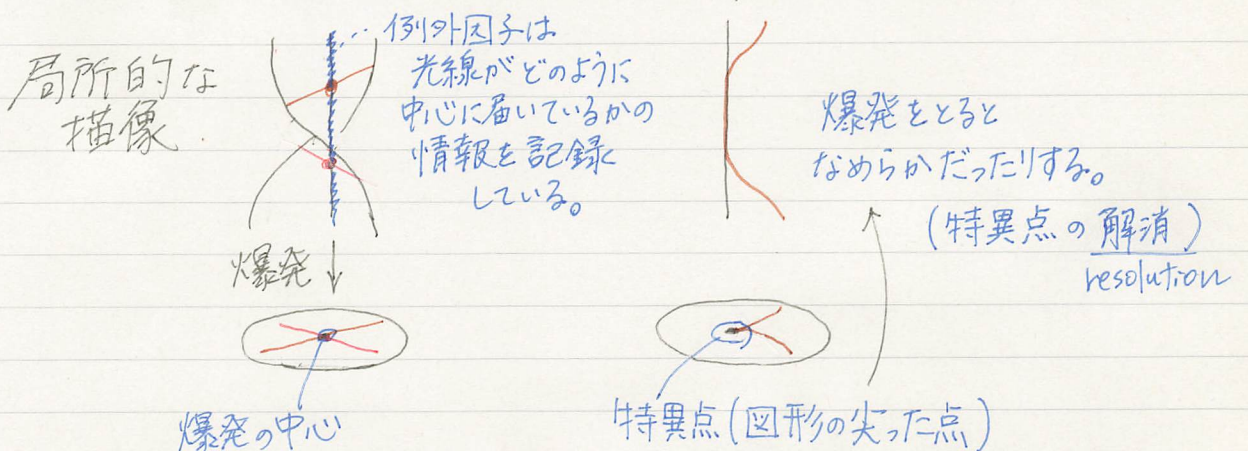
--- 写らない点は無くなった。

※ 爆発は双有理写像 (大部分の点で1対1の有理写像)

---> 双有理幾何では、この違いを無視して、

大雑把な性質 (BirXの不変量) を調べる。

※ 爆発は代数多様体の特異点を解消するのに使われる。



[参考] 代数多様体のあらゆる特異点は (広中の特異点解消定理)

第4部 多視点幾何学における射影再構成問題
multiple view geometry

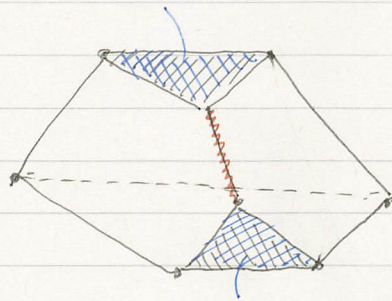
目標: 3次元の射影再構成が可能なことには幾何学的な理由がある。
--- これを次の概略図を通じて理解する。

ピンホールカメラの系

$\varphi = (\varphi_1, \varphi_2) : \mathbb{P}^3 \dashrightarrow \mathbb{P}^2 \times \mathbb{P}^2$ のグラフ

双有理 $\rightarrow \cup$
X
(φ の像)

" φ_1 の例外因子"



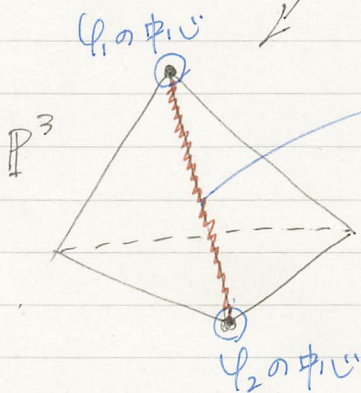
$\subset \mathbb{P}^3 \times \mathbb{P}^2 \times \mathbb{P}^2$

2点の爆発

" φ_2 の例外因子"

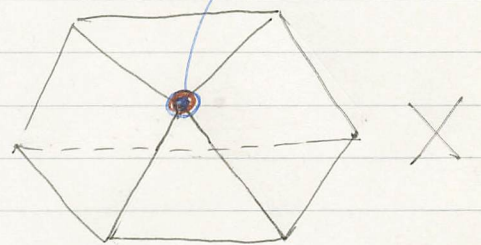
小特異点解消

特異点 $xy = zw$



φ で
つぶされる直線

φ



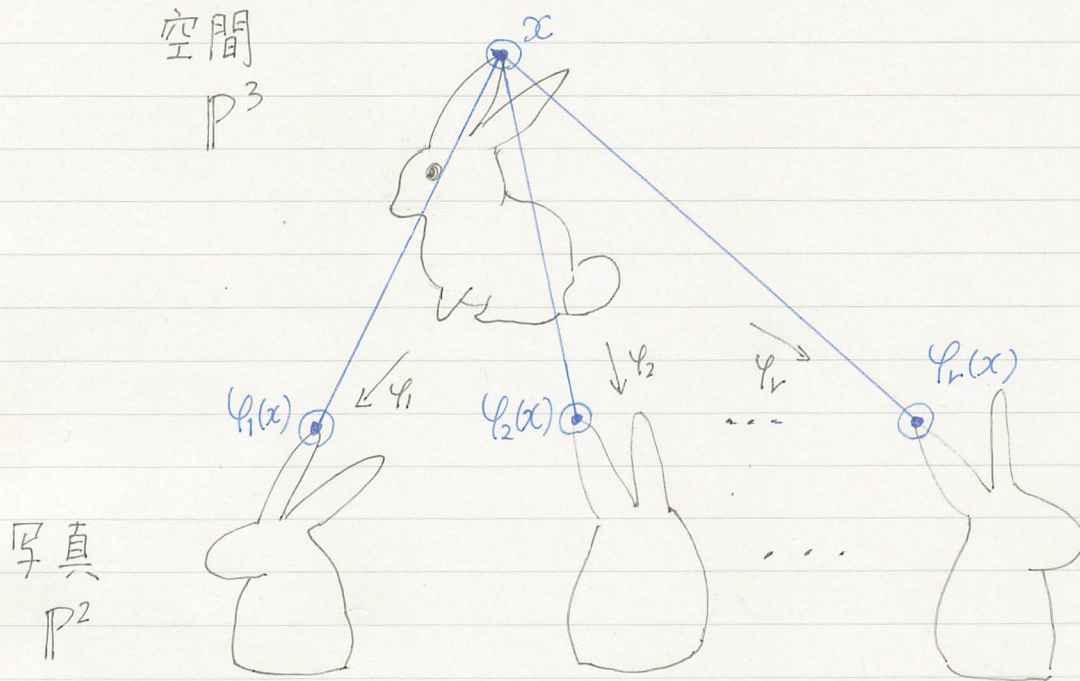
$\subset \mathbb{P}^2 \times \mathbb{P}^2$

$[x:y:z:w] \longmapsto ([x:y:z], [x:y:w])$

§4.1. 点対応とマルチビュー多様体

r 個のカメラに対する点対応

point correspondence



同じ点 x の像として得られる点の組

$(\varphi_1(x), \varphi_2(x), \dots, \varphi_r(x))$ のこと.

$\in \mathbb{P}^2 \times \mathbb{P}^2 \times \dots \times \mathbb{P}^2$

点対応は

射影空間の直積に含まれる。

$$\varphi = (\varphi_1, \dots, \varphi_r) : \mathbb{P}^3 \dashrightarrow \mathbb{P}^2 \times \dots \times \mathbb{P}^2$$

$$x \longmapsto (\varphi_1(x), \dots, \varphi_r(x))$$

の像の閉包は代数多様体である。

$X \subset \mathbb{P}^2 \times \dots \times \mathbb{P}^2$ マルチビュー多様体という。

“ r 個のカメラに対する点対応を集めた図形”

§4.2. 射影再構成の手続き

点対応を見つける。



マルチビュー多様体
 $X \subset \mathbb{P}^2 \times \dots \times \mathbb{P}^2$

を特定する。



$\varphi = (\varphi_1, \dots, \varphi_r)$
 を再構成する。

φ^{-1} も分かる。(ただし射影変換を除いて)

点対応に対して
 空間 \mathbb{P}^3 の点を
 プロットする有理写像。

現実のアルゴリズム

実際には X の記述が
 大変なので迂回するアルゴリズムが
 用いられている。

“マルチフォーカルテンソル”
 を特定する。

← 実際は1対1 →

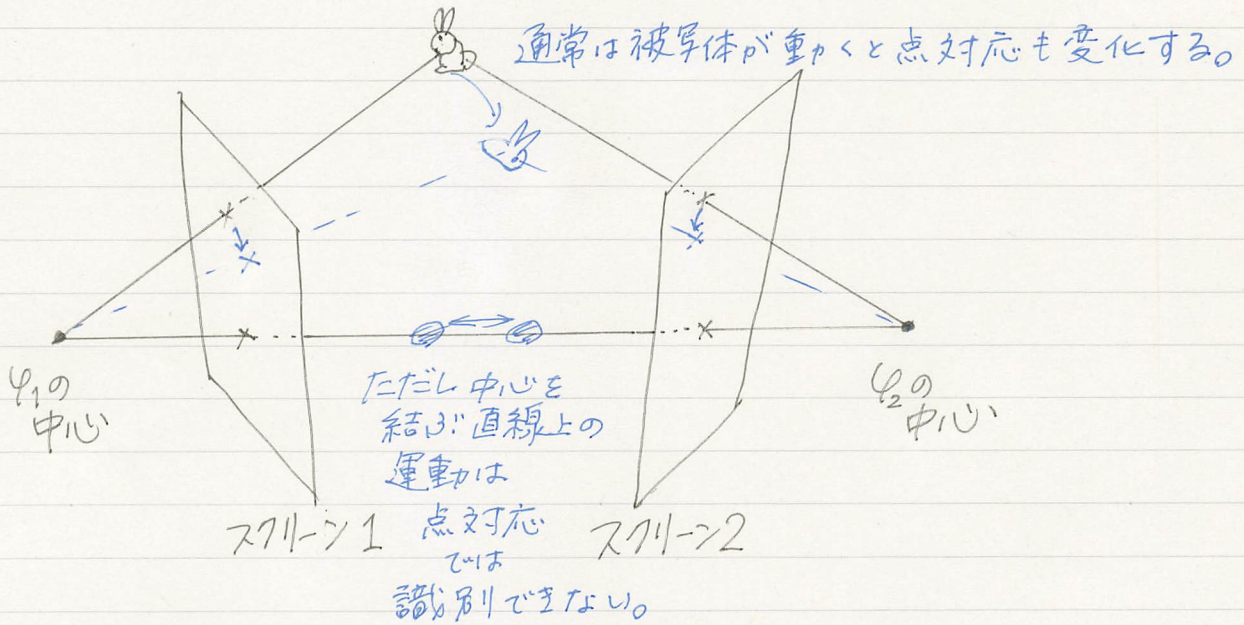
ここを見る

$$\begin{array}{ccc} \mathbb{P}^3 & \xrightarrow{\varphi} & X \\ g \downarrow & & \nearrow \\ \mathbb{P}^3 & \xrightarrow{\varphi \circ g} & \end{array}$$

この2つは X だけからは
 原理的に区別できない。

§4.3. 2視点の幾何学 (エポラ幾何学)

$$\varphi = (\varphi_1, \varphi_2) : \mathbb{P}^3 \dashrightarrow X \subset \mathbb{P}^2 \times \mathbb{P}^2$$



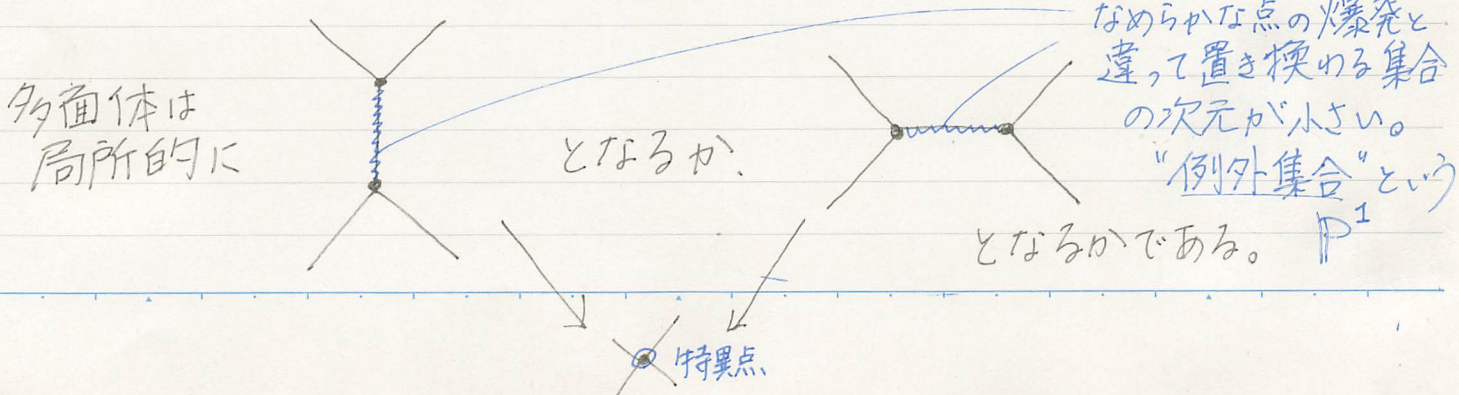
→ φ でつぶれる!

マルチビュー多様体は $(xy = zw \text{ in } K^4)$ という形の

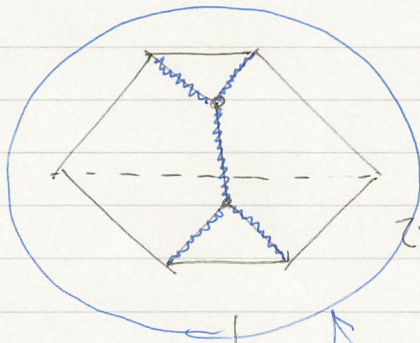
特異点を持つ。

{ コンフォールド
通常2重点 などと呼ばれる。

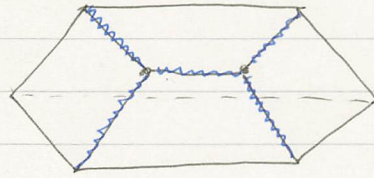
Fact 通常2重点の爆発による特異点解消は2通りしかない。



Xの形を踏まえると、得られる多面体は



であるか

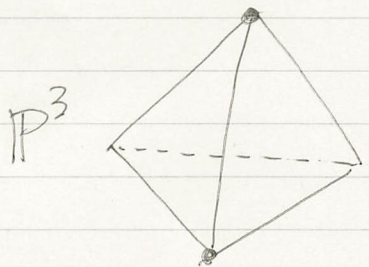


であるかだが

つまり
一意的に
特異点解消を
見つけられる。

こちらは射影のグラフに
なり得ない。

さらに、この2点爆発の写像も一意的である。



したがって射影再構成が
一意的に可能であることが
分かった。

同様の議論がほとんどの場合に適用できる。

§4.4. 射影再構成定理

さもないと点対応が
情報を与えない。

仮定 $n < \sum_{i=1}^r m_i$ とする

定理 (伊藤・植田・M-2020)

一般的な射影の組 $\varphi = (\varphi_1, \dots, \varphi_r) : \mathbb{P}^n \dashrightarrow \mathbb{P}^{m_1} \times \dots \times \mathbb{P}^{m_r}$

に対して、マルチビュー多様体からの射影再構成が一意的に
可能である。

$k = \mathbb{R}$
または
 $k = \mathbb{C}$ で

ただし、 $r = n+1$, $\vec{m} = (1, \dots, 1)$ のときのみ例外で、2通りの再構成がある。

たとえば4次元なら3枚の写真(\mathbb{P}^2)の点対応から再構成可能となる。

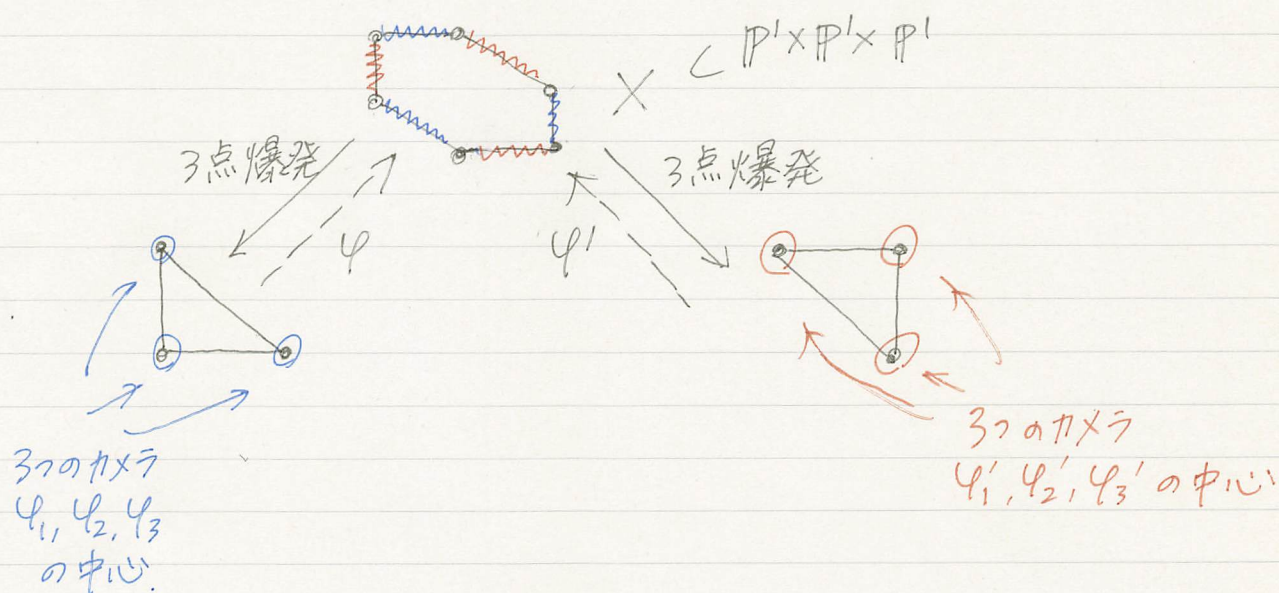
§4.5. 三つ目の平面人は2つの世界を区別できない?

例外に当たる例を観察する。

例

$$\begin{aligned} \varphi = (\varphi_1, \varphi_2, \varphi_3) : \mathbb{P}^2 &\dashrightarrow \mathbb{P}^1 \times \mathbb{P}^1 \times \mathbb{P}^1 \\ &\downarrow \qquad \qquad \qquad \downarrow \\ [x:y:z] &\mapsto ([x:y], [x:z], [y:z]) \end{aligned}$$

この場合、3点爆発のグラフと、マルチビュー多様体 X は同型。




X だけ見ても φ と φ' を区別できない!!

$$\begin{aligned} \text{ここで、} \varphi' = (\varphi'_1, \varphi'_2, \varphi'_3) : \mathbb{P}^2 &\dashrightarrow \mathbb{P}^1 \times \mathbb{P}^1 \times \mathbb{P}^1 \\ &\downarrow \qquad \qquad \qquad \downarrow \\ [x':y':z'] &\mapsto ([y':x'], [z':x'], [z':y']) \end{aligned}$$

2つの射影再構成は

標準クレモナ変換 と呼ばれる次の双有理変換で関係している。
standard Cremona transform.

$$\sigma: \mathbb{P}^2 \xrightarrow{\quad} \mathbb{P}^2$$


$$[x:y:z] \longmapsto [x':y':z'] = \left[\frac{1}{x} : \frac{1}{y} : \frac{1}{z} \right]$$

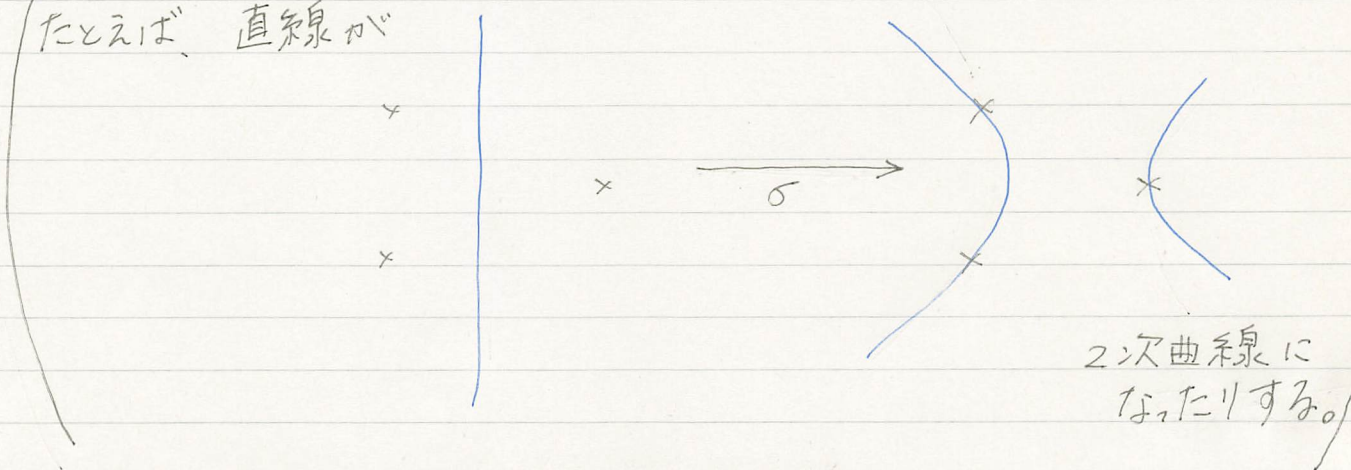
$$= [yz : xz : xy]$$

σ は3つのカマワの中心で定義されない有理写像。

(とくに射影変換では移り合わない。)

※ 射影不変量も σ では保たれない。

(たとえば、直線が



※ σ は \mathbb{P}^2 の双有理幾何を“統制している”。

[参考] ネーター・カルテルヌオーボ (Noether - Castelnuovo) の定理。

$\text{Bir}(\mathbb{P}^2)$ は射影変換と σ によって生成される。

三つ目の平面人にとっては双有理不変量だけが大切なものかもしれない。 おしまい